

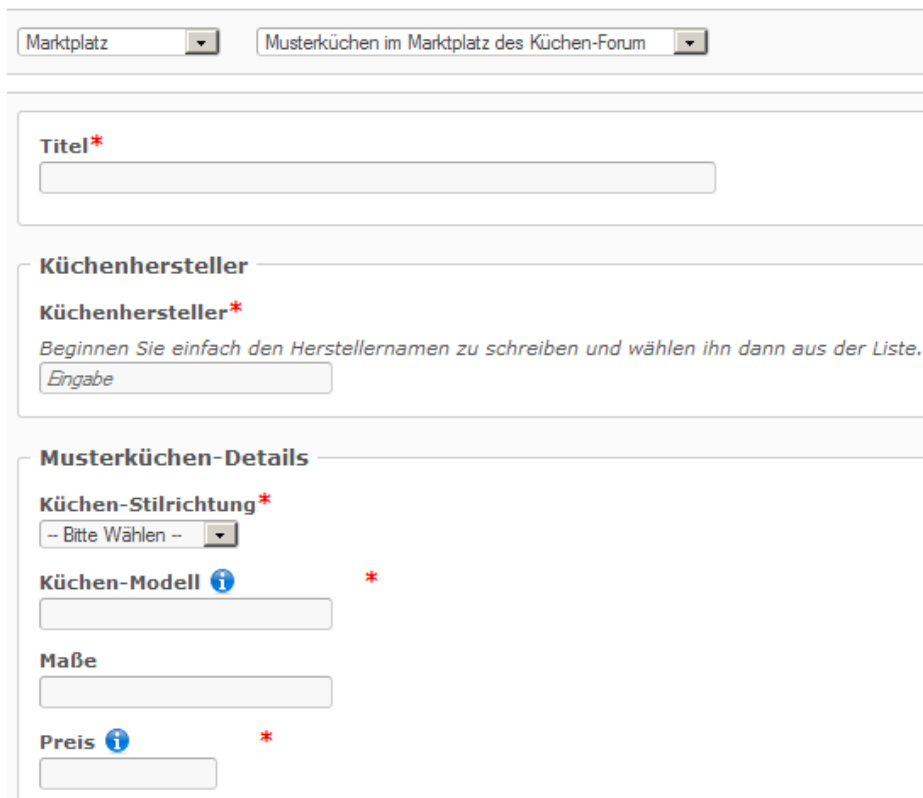
## Einstellen von Ausstellungsküchen in die Musterküchen-Börse

In der Musterküchen-Börse können Sie Ihre zum Verkauf stehenden Ausstellungsküchen platzieren und sie einem breiten Publikum zugänglich machen. Interessierte Mitglieder können Sie bei Bedarf über ein integriertes Kontaktformular oder über die von Ihnen angegebenen Kontaktdaten erreichen.

Nachdem Sie sich erfolgreich im Küchen-Forum mit Ihren Login-Daten angemeldet haben, erscheint auf der Musterküchenseite ein Button, mit dem Sie eine neue Musterküche in das Verzeichnis einstellen können:



Anschließend öffnet sich das komplette Eintragsformular und Sie können die abgefragten Daten eingeben.

The image shows a web form for adding a kitchen model. At the top, there are two dropdown menus: 'Marktplatz' and 'Musterküchen im Marktplatz des Küchen-Forum'. Below these are several sections:

- Titel\***: A text input field.
- Küchenhersteller\***: A section with a sub-label 'Küchenhersteller\*' and a note: 'Beginnen Sie einfach den Herstellernamen zu schreiben und wählen ihn dann aus der Liste.' Below this is an input field labeled 'Eingabe'.
- Musterküchen-Details**: A section with several fields:
  - Küchen-Stilrichtung\***: A dropdown menu with the option '-- Bitte Wählen --'.
  - Küchen-Modell**: A text input field with an information icon and a red asterisk.
  - Maße**: A text input field.
  - Preis**: A text input field with an information icon and a red asterisk.

Die Kategorieauswahl ist bereits vom System vorgenommen und Sie müssen dort keine Änderungen durchführen. In diesem Fall handelt es sich um den "Marktplatz" in der Kategorie "Musterküchen im Marktplatz des Küchen-Forum".

- **Titel:** Geben Sie hier bitte einen aussagekräftigen Titel ein, der die zu platzierende Musterküche vorab grob beschreibt. Z.B. Ballerina Musterküche XL3010 Lack. Vermeiden Sie hier bitte Sonderzeichen, wie etwa Anführungszeichen etc.
- **Küchenhersteller:** In dieses Feld geben Sie den Küchenhersteller ein. Wenn Sie anfangen zu schreiben, wird bereits eine Vorauswahl aller Hersteller im System vorgenommen und Sie müssen anschließend nur noch den richtigen anklicken um ihn zu übernehmen.

- **Küchen-Stilrichtung:** Wählen Sie aus dem Auswahlfeld eine Stilrichtung, die der Musterküche am nächsten kommt. Z.B. modern.
- **Küchen-Modell:** Geben Sie die Modellbezeichnung ein. Z.B. XL 3010
- **Maße:** Hier können Sie die Küchenmaße frei eingeben. Bei einer Zeile z.B. 350 cm oder bei einer L-Küche 350cm x 220cm
- **Preis:** Natürlich hat die Küche seinen Preis, der hier eingetragen wird. Bitte ohne Kommata, Punkt, Centbeträgen und Währungssymbol. Das Format wird automatisch erstellt.

Fachhändler\*

#### Adressdaten

Strasse

PLZ

Ort

Land 

Kartendaten generieren


zurücksetzen

#### Medienkontakt

Telefon

Telefax

Email

Internet 

- **Adressdaten:** Nun geben Sie Ihre kompletten Adressdaten ein. Bitte vergessen Sie nicht ebenfalls das Land zu wählen und anschliessend den Button "Kartendaten generieren" zu betätigen. Das System generiert anhand Ihrer Angaben eine Landkarte, aus der Ihr Firmensitz ersichtlich ist. Zudem können interessierte Mitglieder die Wegstrecke zu Ihnen berechnen und eine Umkreissuche durchführen. Diese ermöglicht das Auffinden von Musterküchen in einem bestimmten, vom Kunden vorgegebenen Radius. Z.B. im Umkreis von 100 Km.
- **Medienkontakt:** Geben Sie hier die von Ihnen gewünschten Kontaktmöglichkeiten ein. Optional können Sie auch die Adresse Ihrer Website einfügen.

**Lieferdetails**

**Preisgestaltung**

**Anlieferung und Montage**

**Nachkauf und Ergänzung möglich?**  
 ja  nein

---

**Beschreibung**

**B** *I* U ABC |
 ☰ ☰ ☰ ☰
Styles
Paragraph

☰ ☰ ☰ ☰
↶ ↷
🔗 🔗
📌 🌐
📎
HTML

— ↶
📊
x<sub>2</sub> x<sup>2</sup>
Ω

Nun folgen die Angaben zu den Lieferdetails und die Beschreibung der Musterküche.

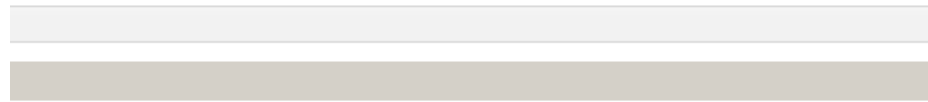
- **Preisgestaltung:** Geben Sie hier an, ob sich der oben angegebene Preis der Ausstellungsküche incl. oder excl. Einbaugeräte und Zubehör bezieht. Sollte der Preis die Einbaugeräte beinhalten, geben Sie bitte auch im anschließenden Beschreibungstext keine E-Geräte-Typen an. Nur den Hersteller und die Geräteart, z.B. Neff Einbau-Backofen. Bei der Angabe von exakten Gerätetypen im Online-Handel sind Sie verpflichtet, auch exakte Angaben zur Energieeffizienz (Energielabel) des Gerätes zur Verfügung zu stellen.
- **Anlieferung und Montage:** Geben Sie hier an, ob sich der Preis der Musterküche incl. oder excl. Anlieferung und Montage bezieht.
- **Nachkauf und Ergänzung möglich?:** Für den potenziellen Käufer ist es natürlich wichtig zu wissen, ob noch Möbelteile des Modells nachgeliefert werden können, was Sie bitte an dieser Stelle angeben.
- **Beschreibung:** In das Beschreibungsfeld können Sie die Musterküche detailliert und in freien Worten ausgiebig beschreiben. Je detaillierter diese Beschreibung ausfällt, desto weniger muss anschließend nachgefragt werden.

**Bilder**

**Bilder ( Max. Grösse 500 Kb ):**

<input type="text"/>	Durchsuchen...	<input type="text"/>	Durchsuchen...
<input type="text"/>	Durchsuchen...	<input type="text"/>	Durchsuchen...
<input type="text"/>	Durchsuchen...	<input type="text"/>	Durchsuchen...
<input type="text"/>	Durchsuchen...	<input type="text"/>	Durchsuchen...
<input type="text"/>	Durchsuchen...	<input type="text"/>	Durchsuchen...
<input type="text"/>	Durchsuchen...	<input type="text"/>	Durchsuchen...

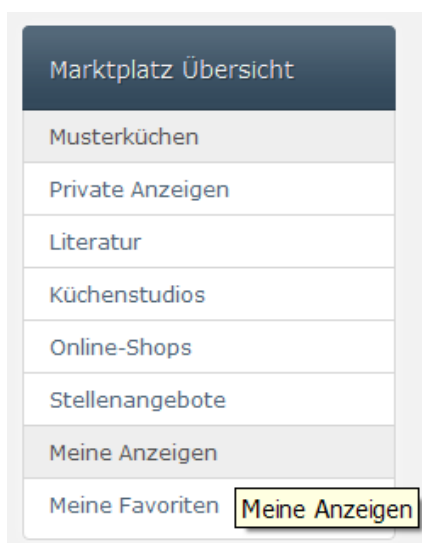
Absenden    Abbrechen



Bevor Sie das Formular absenden haben Sie noch die Möglichkeit Ihren Eintrag ausgiebig zu bebildern. Sie können bis zu 12 Bilder direkt von Ihrer Festplatte auswählen und hochladen. Achten Sie bitte darauf, dass diese nicht zu groß sind. Das System verkleinert die Fotos zwar selbständig, aber ab einer Größe von mehr als 2000 Pixeln Breite kann es u.U. zu Fehlern kommen. Wir empfehlen während des Ersteintrages noch keine Bilder hochzuladen, sondern diese erst nach dem Absenden beim nachträglichen editieren hinzuzufügen. Insbesondere wenn es sich nicht um ein bis zwei sondern um 10 Fotos handelt.

### Nachträgliches Bearbeiten Ihrer Musterküchen-Anzeigen:

Im linken Menu, der Marktplatz-Übersicht, finden Sie einen Menüpunkt "Meine Anzeigen".



Beim Betätigen erhalten Sie eine Übersicht aller Ihrer Anzeigen. Jede Anzeige hat im Kopf einen Button "manage".

Wenn Sie hier auf "bearbeiten" klicken, öffnet sich das Eintragsformular erneut und Sie können Änderungen vornehmen und evtl. Bilder hinzufügen.

Schüller: Monza Sand, Korpus HD honig mittel **NEU**

Von Küfo 29 Juni 2011  133  1 **Manage** ▾

<b>Küchenhersteller</b>	Schüller
<b>Küchen-Stilrichtung</b>	Klassisch
<b>Küchen-Modell</b>	Monza
<b>Preis</b>	4499,- €
<b>PLZ</b>	
<b>Ort</b>	
<b>Internet</b>	Homepage

-  Bearbeiten
-  Veröffentlicht
-  Nicht unterstützt
-  Nicht auf Startseite
-  Löschen



Wenn eine Musterküche erfolgreich verkauft werden konnte und nicht mehr zur Verfügung steht, befindet sich der Button "löschen" ebenfalls in diesem Menu. Die Anzeige wird daraufhin unwiderruflich einschließlich der hochgeladenen Bilder gelöscht.